

O Zoom.us

Platforma do wideokonferencji Zoom zapewnia wysoką jakość obrazu oraz audio. Platforma pozwala na udział w spotkaniach online z dowolnego urządzenia, PC, Mac, tabletów oraz smartfonów. Zoom pozwala na prowadzenie spotkań do 100 uczestników jednocześnie. Konto zakłada tylko organizator wideokonferencji!

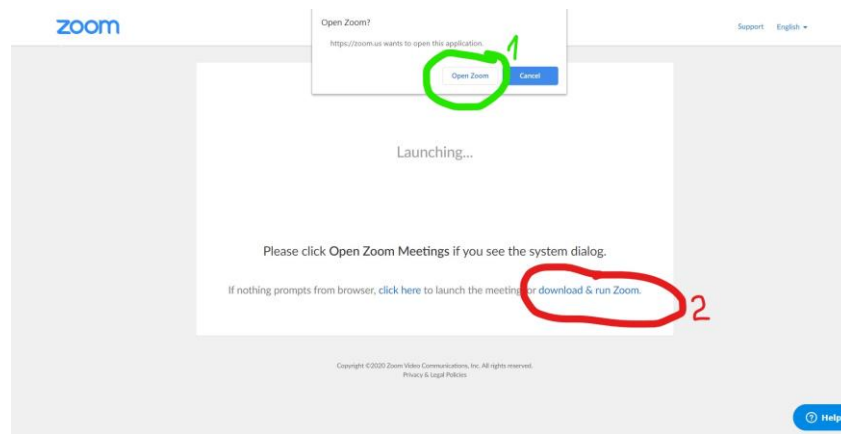
Wideokonferencje

Aby wziąć udział w wideokonferencji (czyli żeby widzieć, słyszeć i mówić) potrzebny jest: komputer stacjonarny z kamerką, słuchawkami i mikrofonem, laptop lub telefon komórkowy. Używane urządzenie powinno być podłączone do sieci internetowej. Organizator, czyli nauczyciel prześle link i informację, kiedy ma odbyć się wideokonferencja.

Działania:

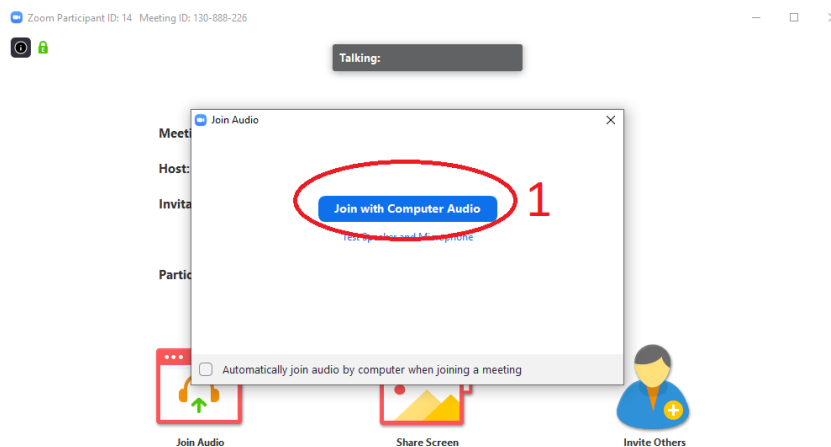
Krok 1.

Kilka minut przed wideokonferencją trzeba kliknąć przysłany link. Jeżeli macie Zoom.us aplikację, to kliknąć trzeba na open (1 na rysunku). Jeżeli natomiast nie macie tej aplikacji, więc trzeba przysłać (2, a później 1).



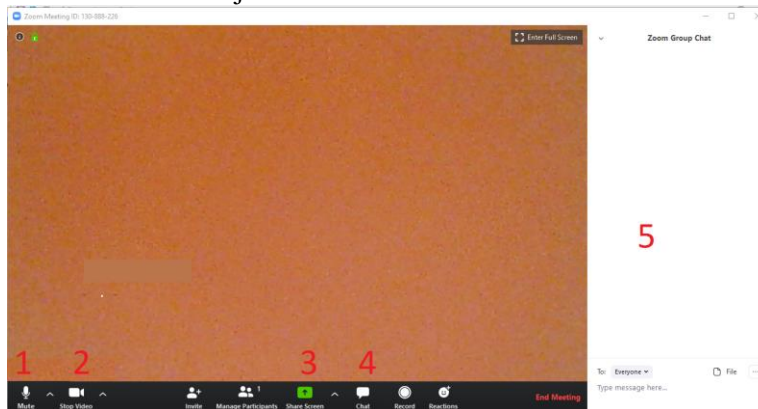
Krok 2.

Za chwilę zobaczycie tabelkę, gdzie trzeba wcisnąć – 1.



Krok 3.

I już jesteście uczestnikami wideokonferencji!

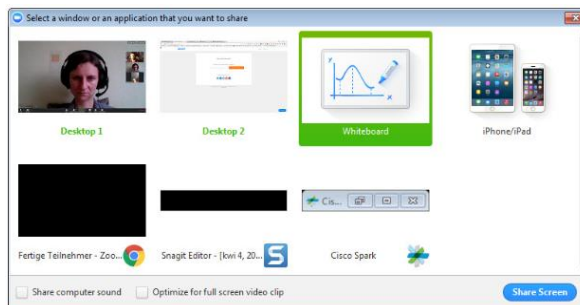


Tu:

1 - Mikrofon, który trzeba mieć włączony, kiedy mówimy i wyłączamy, gdy słuchamy.

2 - Kamera, która przy potrzebie włączamy lub wyłączamy.

3 - Udostępnianie obrazu. Za pomocą Zoom można wyświetlać obraz swojego monitora, poszczególnych aplikacji oraz białą tablicę. Funkcja ta jest również dostępna dla wszystkich uczestników spotkania. Jeśli organizator wideokonferencji jej nie wyłączy, każdy z uczestników będzie mógł wyświetlić np. swój pulpit. Pamiętajcie, do Zoom nie ładujecie prezentacji, lecz pokazujecie ją przez dzielenie ekranu lub przez dzielenie konkretnej aplikacji.

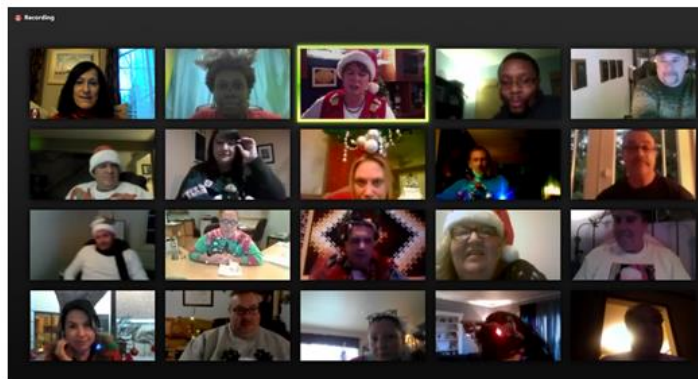


4 - Czat prywatny i czat publiczny. Podczas spotkań online uczestnicy mogą wymieniać między sobą krótkie wiadomości tekstowe za pośrednictwem okna czatu (5). Do wyboru są dwa sposoby takiej komunikacji: można napisać do wszystkich uczestników spotkania lub do konkretnej osoby.

6 - Koniec wideokonferencji. Wciskamy, gdy kończymy spotkanie.

W trakcie dzielenia ekranu wszystkie wyżej wymienione funkcje automatycznie przenoszą się na górny pasek narzędziowy – dzięki temu dostęp jest do nich łatwiejszy.

System w jednym pokoju (a jest ich wiele) umożliwia wyświetlanie max. do 25 obrazów z kamer wideo. Dodatkowo ma funkcję dynamicznego wykrywania aktywnego rozmówcy. Oznacza to, że obraz z kamery osoby, która aktualnie zabiera głos, jest podświetlany zielonym kwadratem. W wersji bezpłatnej wideokonferencję czasami mamy ograniczoną w czasie (40 min). Spotkanie można przedłużyć klikając ten sam link.



Do zobaczenia i usłyszenia!!!